



Hayvanlara Bakın!

Jenny Katz

Sandy Campbell

Türkçe: Merâl Alisa



Türkçe

Yetişkin Okuyucular

Konuşmadan Önce Çocuğunuz konuşabilmeye ve hatta kelimeleri bile anlamaya başlamadan önce, siz yine de çocuğunuzla konuşun. Gördüğünüz şeyleri; örneğin, şekilleri, renkleri, karşılaştırmaları ve miktarları işaret edin, isimlerini söyleyin ve onları tanımlayın. Çocuğunuz kelimeleri anlamaya başladığında ise ona bir şey hakkında soru sorun ve çocuğunuzun ona işaret etmesini sağlayın. Örneğin, “Top nerede?” Çocuğunuz onu bulamazsa, siz o şeye çocuğunuz için işaret edin.

İlk Konuşma Çocuğunuz kelimeleri anlamaya ve söylemeye başladıkça, araya basit sorular da katın. Gerektiğinde, cevaplar konusunda istediğiniz gibi yardımcı olun. Eğer işaret edip, “Bu kırmızı mı?” diye sorduğunuzda çocuğunuz bilemezse, cevabı siz verin. “Blokları say,” dediğinizde çocuğunuz nasıl sayacağını bilmiyorsa, bloklara işaret edin ve blokları, “bir, iki, üç, vs.” şeklinde, çocuğunuzla birlikte sayın.

Matematik Temaları ve Kelimeleri Bu hikâyede 8’e kadar olan sayılar vardır. Alıştırma sözcükleri: 8’e kadar sayılar, kaç tane, bir fazlası, küçük, büyük.

Okuyun, Konuşun ve Eğlenin! Burada sağlanan sorular ve yorumlar sadece bir başlangıç.

Birinci okumada, kırmızı renkteki soru ve yorumları okuyun.

İkinci okumada, mavi renkteki soru ve yorumları okuyun.

Üçüncü okumada, yeşil renkteki soru ve yorumları okuyun.

Daha sonra, çocuğunuzun ilgi alanlarını takip edin ve tartışmalarınızın eğlenceli yönlere gitmesine izin verin.




Hayvanlara bakın!

1. Gördüğünüz bütün hayvanları çocuğunuzla birlikte sayıp isimlerini söyleyin.

2. Hayvanların hepsi neye bakıyorlar?

3. Hayvanlar çiftçiden bir şey mi istiyorlar?




İnek, "Möö!" diyor.

1. İnek boş bir yemliğe bakıyor. Sizce "Möö" hangi anlama geliyor?

2. Eğer sadece bir kelimeniz varsa ("Möö"), farklı şeyler ifade etmesi için onu farklı şekillerde söylemek zorundasınız. Sizce inek ne istiyor?

3. İneğin bazı siyah lekeleri (benekleri) küçük bazıları ise büyüktür. İnekte kaç tane leke olduğunu sayın.



Keçi, "Mee, mee!"
diyor.

1. Keçi neden musluktan
damlayan suya bakıyor?

2. Keçi susamış mı,
acıkmış mı yoksa ikisi
birden mi?

3. Bir keçinin kaç boynuzu
vardır? Başlarında iki adet
sert şeyler büyüyen başka
hayvanlardan bazılarının
isimlerini söyleyin.




At, "Neğihii!" diye
kişniyor.

1. At da boş bir yemliğe
doğru bakıyor. At, ön sol
bacağıyla neye işaret
ediyor?

2. Çocuğunuzla birlikte
atın bacaklarını sayın.
Sadece iki bacağı
olan bir çiftlik hayvanı
düşünebiliyor musunuz?

3. İki veya dörtten farklı
bacak sayısına sahip
başka hayvanlar mı?
Peki, ya böcekler ve
örümcekler? Onların
kaç tane bacaklarının
olduğunu biliyor
musunuz?




Domuz, "Pırt!" diyor.

1. Bazı insanlar domuzların "Oyink!" sesi çıkardıklarını düşünürler. Sizce domuzlar ne derler?

2. Domuzun iki kulağı, iki gözü ve iki burun deliği vardır. Bir domuzun iki ağzı olsaydı, nasıl olurdu bir hayal edin!

3. Çocuğunuzla birlikte, domuzun önündeki çiti oluşturan direkleri sayın.




Tavuk, "Gıt gıt gıdak!" diyor.

1. Bir tavuk sadece iki bacağı olan bir çiftlik hayvanıdır. Orada başka hayvanlar var mı?

2. Cıvıvleri sayın ve toplamda kaç tane tavuk olduğunu da sayın.

3. Üçün bir fazlası kaç eder?




Köpek, "Hav!" diyor.

1. Mama kabı boş ve köpek acıkmış görünüyor.

2. Çocuğunuzla birlikte, çitin yanındaki torbaları sayın.

3. Çocuğunuzla birlikte, köşedeki tırmağın üzerindeki dişlerin sayısını sayın. Sayacak başka şeyler daha bulabilir misiniz?



Çiftçi, "Şşşş!" diyor.

1. Çiftçi neden "Şşşş!" diyor? Çiftçi hayvanlar tarafından rahatsız edilmekten bıktı mı?

2. Hayvanlar neyi bekliyor?

3. Kaç tane hayvan yiyeceklerini bekliyor?

Look at the animals

Author -- JennyKatz

Illustration -- SandyCampbell

Language -- English

Level -- Firstwords

© African Reading Matters 2003

Creative Commons: Attribution-Non Commercial 3.0

Source www.africanstorybook.org

Original source www.read.org.za

